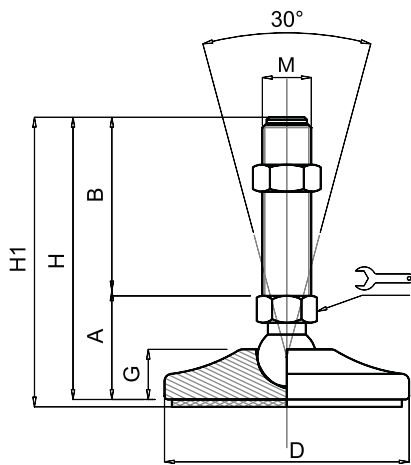

















## Embases acier massif

**Ø 80**

Embase acier  
Tige acier  
Pied articulé à rotule

Version inox p. 134



CODE		DÉSIGNATION	DIMENSIONS								CHARGE MAXI
Standard	avec semelle		A	B	D		M	G	H	H1	Newton
MA-10734	MA-10735	M16x50	33	50	80	16 	M16	19,5	83	86	30 000
MA-10736	MA-10737	M16x75	33	75	80	16 	M16	19,5	108	111	30 000
MA-10738	MA-10739	M16x100	33	100	80	16 	M16	19,5	133	136	30 000
MA-10740	MA-10741	M16x125	33	125	80	16 	M16	19,5	158	161	30 000
MA-10742	MA-10743	M16x150	33	150	80	16 	M16	19,5	183	186	30 000
MA-10744	MA-10745	M16x175	33	175	80	16 	M16	19,5	208	211	30 000
MA-10746	MA-10747	M16x200	33	200	80	16 	M16	19,5	233	236	30 000
MA-10748	MA-10749	M20x75	36	75	80	17 	M20	19,5	111	114	30 000
MA-10750	MA-10751	M20x100	36	100	80	17 	M20	19,5	136	139	30 000
MA-10752	MA-10753	M20x125	36	125	80	17 	M20	19,5	161	164	30 000
MA-10754	MA-10755	M20x150	36	150	80	17 	M20	19,5	186	189	30 000
MA-10756	MA-10757	M20x175	36	175	80	17 	M20	19,5	211	214	30 000
MA-10758	MA-10759	M20x200	36	200	80	17 	M20	19,5	236	239	30 000
MA-10760	MA-10761	M20x225	36	225	80	17 	M20	19,5	261	264	30 000

Disponible en version zinguée (code + Z)

### matière

Embase en acier couleur jaune ou zingué. Tige en acier zingué livrée sans écrou.  
Semelle en caoutchouc NBR dureté 70° shore.  
Sur demande support livré sans semelle (code standard).

### note

Pour des séries de 200 pièces en Ø80 votre couleur RAL réalisée sans surcoût.  
Réalisation de dimensions et finitions spéciales de tiges filetées.

